


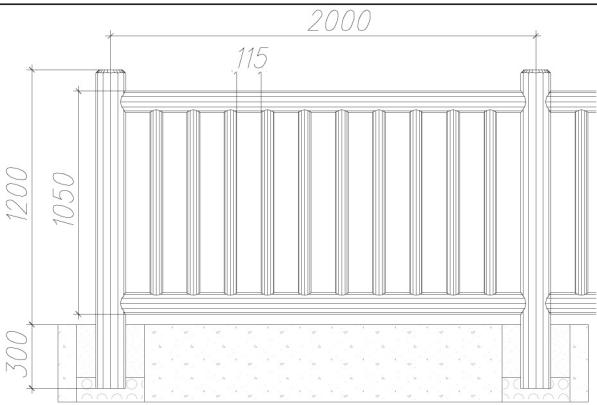


MC 004: CERCADO MONTAÑA



Módulo estándar, 2 m entre ejes

POSTE		MODULO PREMONTADO	
- Rollizo Ø 140mm 1500mm. Calibrado Testa achaflanada. 2 agujeros Ø 100mm 	Perfil	- Largueros horizontales: Rollizo Ø 100mm. Calibrado Con 10 agujeros Ø 60mm - Largueros verticales: Rollizo Ø 60mm. Calibrado	Perfil
			
TIRAFONDOS: -----			
OPCION: Herraje para suelo rígido			
		<h4>APLICACIONES</h4> <ul style="list-style-type: none"> • Cierre en zonas de riesgo, ríos, taludes... • Paseos • Terrazas • Piscinas 	
OBSERVACIONES: La Madera es un producto natural y “respira”, es decir, puede absorber humedad y volver a soltarla en situaciones de ambiente seco. Por lo tanto, la aparición de grietas en la madera, como consecuencia de este comportamiento normal propio de dicho material, es completamente natural y no tiene ningún tipo de influencia en su capacidad de carga estática ni en su durabilidad y por lo tanto no constituye motivo de reclamación. Por otro lado, cada pieza de madera es única y diferente en cuanto a estructura o conducción de fibra. Debido a esta diferencia de estructura, la no-uniformidad del color que se da en la madera es inevitable y parte de su encanto natural.			